










# MegaLine® Pro SYSTEM

Imagen del producto	Número de artículo	Descripción
	<b>LKD9ZQ010040024</b>	<b>MegaLine® Connect45 Pro Plus</b> Módulo hembra RJ45 Cat. 6 <sub>A</sub> (ISO/IEC) blindado Formato Keystone, contacto de blindaje de 360° Unidad de embalaje: 24 piezas
	<b>LKD9ZQ010000024</b>	<b>MegaLine® Connect45 Pro</b> Módulo hembra RJ45 Cat. 6 <sub>A</sub> (ISO/IEC) blindado Formato Keystone Unidad de embalaje: 24 piezas
	<b>LKD9ZQ010030000</b>	<b>MegaLine® Connect45 Pro</b> Tapa protectora contra polvo para módulo hembra RJ45 Cat. 6 <sub>A</sub> (ISO/IEC) blindado, blanco Unidad de embalaje: 25 piezas
	<b>LKD9ZQ010010000</b>	<b>MegaLine® Connect45 Pro</b> Adaptador de 90° para módulo hembra RJ45 Cat. 6 <sub>A</sub> (ISO/IEC) blindado Unidad de embalaje: 20 piezas
	<b>KDA0KEKM1000001</b>	<b>MegaLine® Connect45 Pro</b> Acoplador RJ45 Clase E <sub>A</sub> Keystone
	<b>LKD9ZQ010050024</b>	<b>MegaLine® Connect45 Pro Plus ELine</b> Módulo hembra RJ45 Cat. 6 <sub>A</sub> (ISO/IEC) blindado Contacto de blindaje de 360° Unidad de embalaje: 24 piezas
	<b>LKD9ZQ010100000</b>	<b>MegaLine® Connect45 Pro</b> Caja de conexión empotrada de 1 salida, con ventanilla antipolvo Dimensiones: UP/50 Color: blanco puro, similar a RAL 9010
	<b>LKD9ZQ010110000</b>	<b>MegaLine® Connect45 Pro</b> Caja de conexión empotrada de 2 salidas, con ventanillas antipolvo Dimensiones: UP/50 Color: blanco puro, similar a RAL 9010
	<b>LKD9ZQ010120000</b>	<b>MegaLine® Connect45 Pro</b> Caja de conexión empotrada de 3 salidas, con ventanillas antipolvo Dimensiones: UP/50 Color: blanco puro, similar a RAL 9010

## MegaLine® Pro SYSTEM

Imagen del producto	Número de artículo	Descripción
	<b>LKD9ZQ010190000</b>	<b>MegaLine® Connect45 Pro</b> , Caja de superficie para caja de conexión Dimensiones: 80 x 80 x 40 mm Color: blanco puro, similar a RAL 9010
	<b>LKD9ZQ010170000</b>	<b>MegaLine® Connect45 Pro</b> Caja de conexión empotrada de 2 salidas, sin tapa central, diseño personalizable Dimensiones: UP/0, Unidad de embalaje: 10 piezas
	<b>LKD9A4601070000</b>	<b>MegaLine® Connect45/100</b> Caja de conexión empotrada de 1 salida Para módulo hembra MegaLine® Connect45 Color: blanco puro, RAL 9010
	<b>LKD9A4601080000</b>	<b>MegaLine® Connect45/100</b> Caja de conexión empotrada de 2 salidas Para módulo hembra MegaLine® Connect45 en formato VK y módulo hembra Connect100 Dimensiones: UP/50, incluye tapa central Color: blanco puro, RAL 9010
	<b>LKD9A5012000000</b>	<b>MegaLine® Connect45/Pro</b> Panel de distribución 19" de 24 puertos, 1U recto para módulo hembra MegaLine® Connect45 Pro (+) Keystone Color gris claro, RAL 7035, también disponible en negro
	<b>LKD9A5052060000</b>	<b>MegaLine® Connect45/Pro ELine</b> Panel de distribución 19" de 48 puertos, 1U recto para módulo hembra MegaLine® Connect45 Pro Plus ELine Color gris claro, RAL 7035, también disponible en negro
	<b>LKD9ZQ010180000</b>	<b>MegaLine® Connect45 Pro</b> Adaptador de carril DIN de 1 unidad, agrupable y con ventanilla antipolvo Formato: Keystone Color: gris claro, similar a RAL 7035, Cantidad: 1,0 pieza
	<b>LKD9ZE940040000</b>	<b>MegaLine® Connect45/Pro</b> Caja de conexión de superficie de 2 salidas, IP44, con salida inclinada para módulos hembra MegaLine® Connect45 y Connect45 Pro Keystone Color: gris claro, RAL 7035
	<b>KDA4D5SU2000001</b>	<b>MegaLine® Connect45 Pro</b> Caja de conexión SMART DL de 2xRJ45 Cat. 6 <sub>A</sub> ISO/IEC empotrada, UP/50 Dimensiones: UP 50 x 50 / 2 salidas
	<b>KDA0A0001000010</b>	<b>MegaLine® Connect45 Pro</b> Marco de cubierta 80x80 RAL 9010 Dimensiones: UP/50 cajas. Unidad de embalaje: 10 piezas
	<b>KDA0N50M1000001</b>	<b>MegaLine® Connect45 Pro</b> Conector RJ45 Cat. 6 <sub>A</sub> Keystone ensamblable en campo